

Piercing-Größen 1:1 zum Ausdrucken

(c) 2007 – Bijouteria GmbH – www.bijouteria.ch

Testbalken

Mit Maßstab kontrollieren:



Achtung, falls der Testbalken nicht 5cm misst, sind die Größen falsch dargestellt, überprüfen Sie in diesem Fall die Druck-Einstellungen.

Ausdrucken und Piercing zum Vergleich auf die Zeichnungen legen

Stabdicke / Gewinde

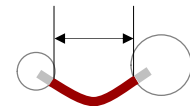


Dies sind internationale Standards für alle Piercings.

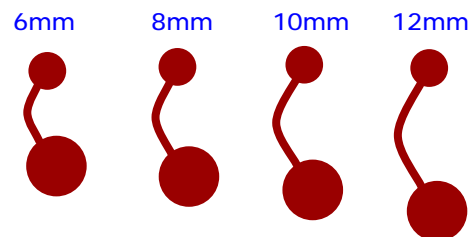
Legen Sie Ihr Piercing darauf um zu entscheiden, welche Stabdicke Sie brauchen oder welche Verschlüsse dazu passen, denn diese müssen das gleiche Gewinde haben.

Bauch / Augenbraue

So wird gemessen:




Beispiele:



Bälle / Spikes

Durchmesser bei Bällen und Grundfläche bei Spikes



Gerade Stäbe

So wird gemessen:



Beispiele:

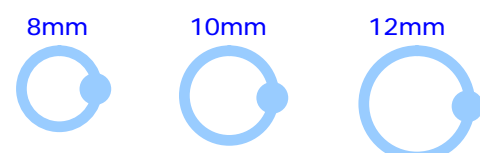


Ringe / BCR / Spiralen

Innen-Durchmesser:



Beispiele:



Labrets

So wird gemessen:



Beispiele:

